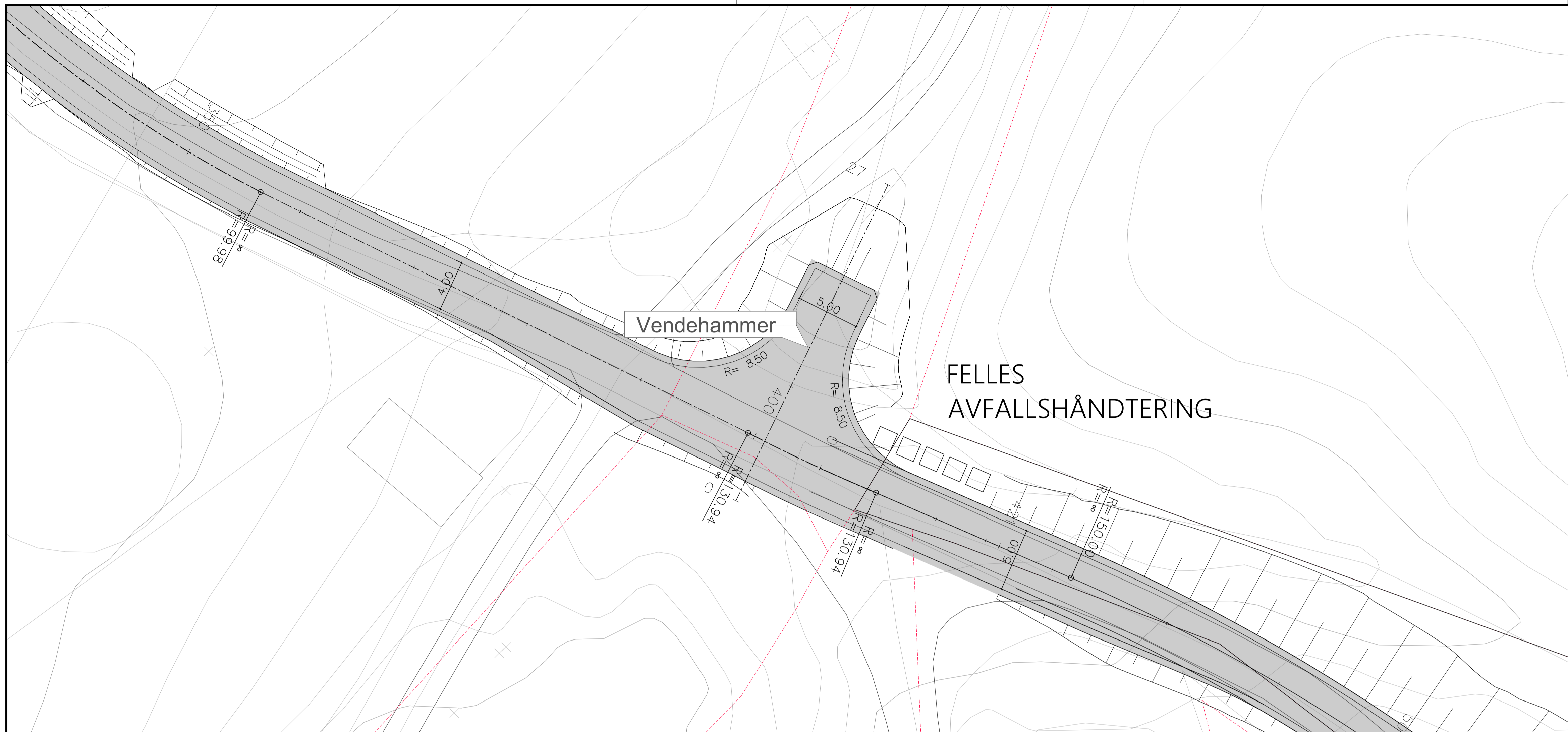


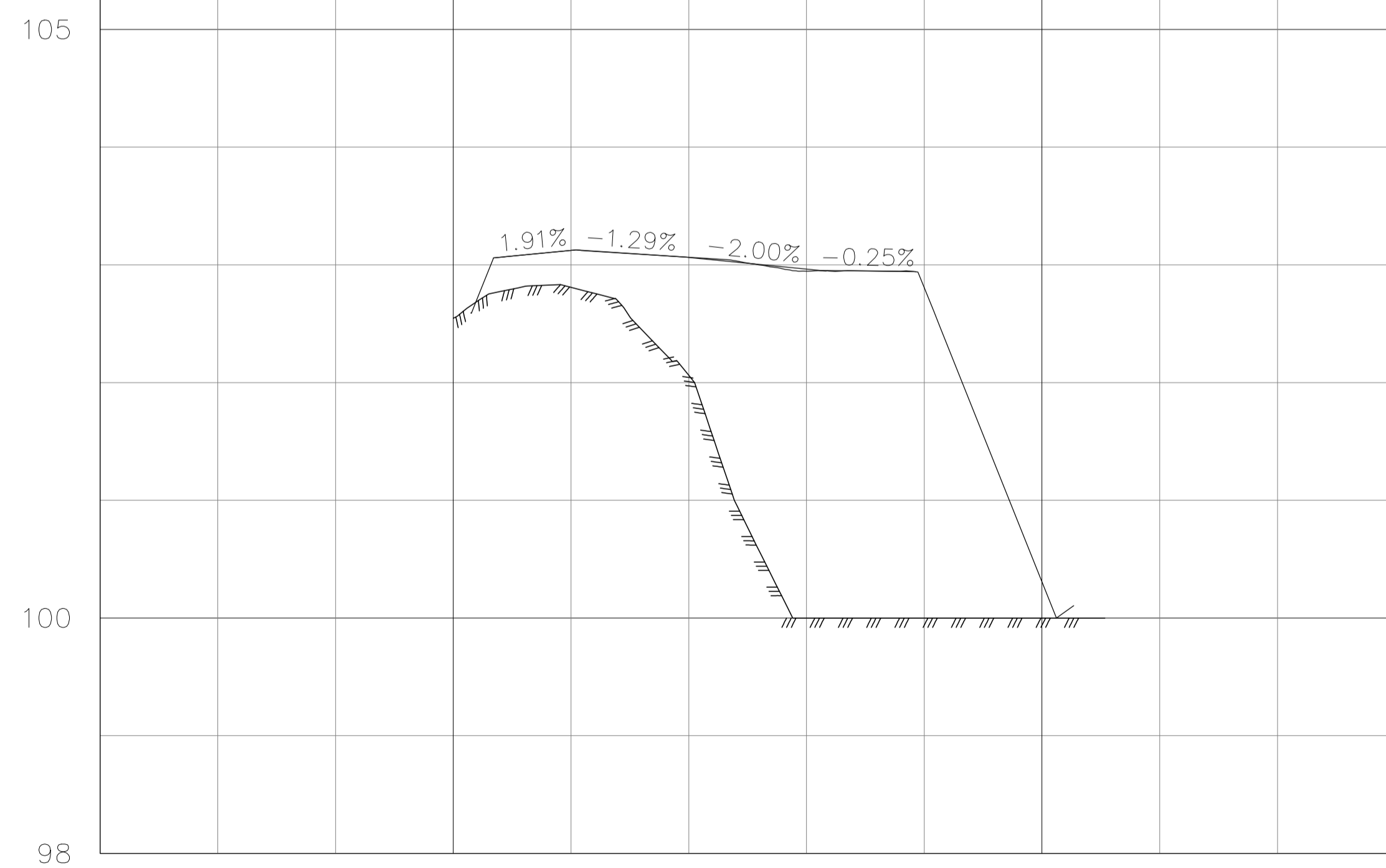
Ang.	Rev.	Dato	Sign.
Fjellengen AS	1:1000, A1		
Kykkelsrud boligfelt VVA-anlegg Veiplan - Glomvikveien	Dato 09.04.26	Tegn. /HMJ	
	Proj. Ansv. SM		
	Ks SM		
	Proj. Nr. 1376.001		
	Tegn. Nr. B01		
			Rev.







Profil: Vendehammer




PROFIL NR.	-15	0	25	40	
HOR.KURV.	L 27.67				
PROFILDATA		1.91%	-1.29%	-2.00%	-0.25%
PROFIL H.		102.81	103.06	102.96	
TERRENG H.	102.55	102.81	102.06	100.00	100.00
OVERBYGGN.T.	3				3

Ang.	Rev.	Dato	Sign.
Fjellengen AS	1:200, A1		
Kykkelsrud boligfelt	Dato	09.04.26	Tegn. /HMJ
VVA-anlegg	Proj. Ansv.	SM	
Geometri, vendehammer	Ks	SM	
INGENIØRFIRMAET	Proj. Nr.	1376.001	Rev.
SVENDSEN & CO AS	Tegn. Nr.	C10	



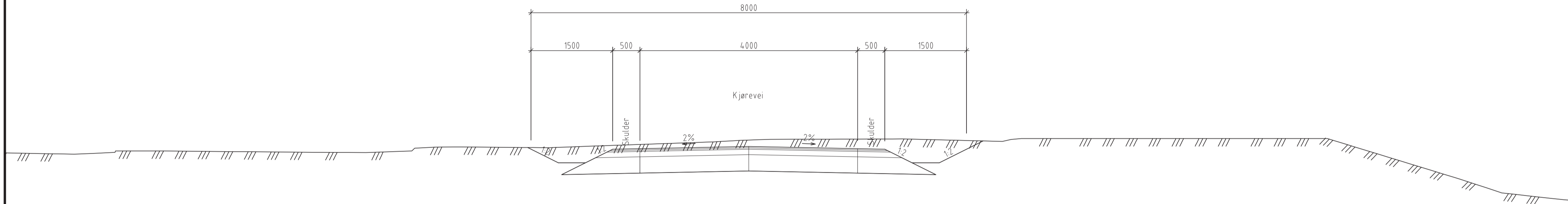
FELLES  
AVFALLSHÅNTERING

Ang.	Rev.	Dato	Sign.
Fjellengen AS	1:200, A1		
Kykkelsrud boligfelt	Dato	Tegn.	
VVA-anlegg	09.04.26	/HMJ	
Geometri, vendehammer	Proj. Ansv.	SM	
	Ks	SM	
	Proj. Nr.	1376.001	
	Tegn. Nr.	E01	Rev.



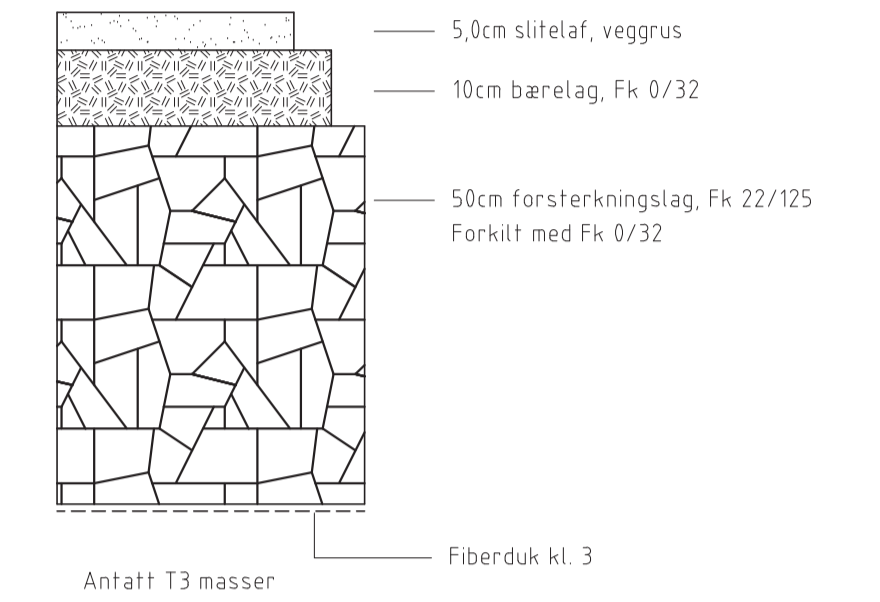
Normalprofil - Glomvikveien

-150-



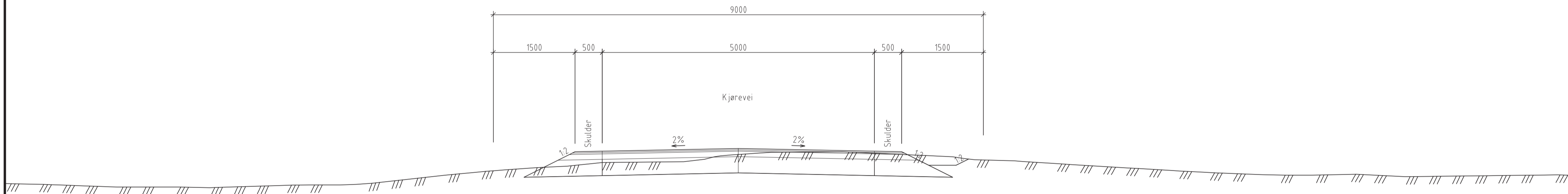
Adkomstvei-Oppbygging

-110-



Normalprofil - Breddeutvidelse ved renovasjon

-150-



Veioppbygging	A	17.04.26	HMJ
Ang.	Rev.	Dato	Sign.
<b>Fjellengen AS</b>	Målestokk	1:50, A1	
Kykkelsrud boligfelt	Dato	09.04.26	Tegn. / HMJ
VVA-anlegg	Prosj. Ansv.	SM	
Normalprofil - Glomvikveien	Ks	SM	
	Prosj. Nr.	1376.001	
	Tegn. Nr.	F02	Rev. A



FELLES  
AVFALLSHÅNTERING

Ang.	Rev.	Dato	Sign.
Fjellengen AS	1:200, A1		
Kykkelsrud boligfelt	Dato	Tegn.	
VVA-anlegg	09.04.26	/HMJ	
Sporing, Lastebil	Proj. Ansv.	SM	
	Ks	SM	
	Proj. Nr.	1376.001	
	Tegn. Nr.	R01	Rev.
			-

