

## Resultatregnskap for 2020

### Hobøl Asvo AS

	Note	2020	2019
Salgsinntekt		732 147	1 166 953
Annen driftsinntekt		6 447 469	6 018 303
<b>Sum driftsinntekter</b>		<b>7 179 616</b>	<b>7 185 256</b>
Varekostnad		(86 434)	(129 132)
Lønnskostnad	1, 2, 3	(3 958 003)	(3 921 753)
Avskrivning på driftsmidler	7	(396 118)	(341 463)
Annen driftskostnad	5	(948 414)	(959 516)
<b>Sum driftskostnader</b>		<b>(5 388 968)</b>	<b>(5 351 864)</b>
<b>Driftsresultat</b>		<b>1 790 648</b>	<b>1 833 392</b>
Annen renteinntekt		62 921	84 236
<b>Sum finansinntekter</b>		<b>62 921</b>	<b>84 236</b>
Annen rentekostnad		(757)	(1 587)
<b>Sum finanskostnader</b>		<b>(757)</b>	<b>(1 587)</b>
<b>Netto finans</b>		<b>62 164</b>	<b>82 649</b>
<b>Ordinært resultat før skattekostnad</b>		<b>1 852 812</b>	<b>1 916 042</b>
<b>Ordinært resultat</b>		<b>1 852 812</b>	<b>1 916 042</b>
<b>Årsresultat</b>		<b>1 852 812</b>	<b>1 916 042</b>
<b>Overføringer</b>			
Annen egenkapital		1 852 812	1 916 042
<b>Sum</b>		<b>1 852 812</b>	<b>1 916 042</b>

**Balanse pr. 31. desember 2020**  
**Hobøl Asvo AS**

	Note	2020	2019
<b>EIENDELER</b>			
<b>Anleggsmidler</b>			
<b>Varige driftsmidler</b>			
Tomter, bygninger og annen fast eiendom	7	3 687 217	3 922 096
Skip, rigger, fly og lignende	7	0	0
Driftsløsøre, inventar, verktøy, kontormaskiner, ol.	7	922 196	494 435
<b>Sum varige driftsmidler</b>		<b>4 609 413</b>	<b>4 416 530</b>
<b>Finansielle anleggsmidler</b>			
Andre fordringer		200	200
<b>Sum finansielle anleggsmidler</b>		<b>200</b>	<b>200</b>
<b>Sum anleggsmidler</b>		<b>4 609 613</b>	<b>4 416 730</b>
<b>Omløpsmidler</b>			
Varer		23 900	33 510
<b>Sum varer</b>		<b>23 900</b>	<b>33 510</b>
<b>Fordringer</b>			
Kundefordringer	8	60 432	101 797
Andre fordringer		995 850	233 887
<b>Sum fordringer</b>		<b>1 056 282</b>	<b>335 685</b>
Bankinnskudd, kontanter og lignende	9	9 603 704	8 623 236
<b>Sum bankinnskudd, kontanter og lignende</b>		<b>9 603 704</b>	<b>8 623 236</b>
<b>Sum omløpsmidler</b>		<b>10 683 886</b>	<b>8 992 431</b>
<b>Sum eiendeler</b>		<b>15 293 499</b>	<b>13 409 161</b>

## **Noter 2020**

### **Hobøl Asvo AS**

#### **Regnskapsprinsipper**

Årsregnskapet er satt opp i samsvar med regnskapsloven og god regnskapsskikk for små foretak.

#### **Salgsinntekter**

Inntektsføring ved salg av varer skjer på leveringstidspunktet. Tjenester inntektsføres etter hvert som de leveres.

#### **Klassifisering og vurdering av balanseposter**

Omløpsmidler og kortsiktig gjeld omfatter poster som knytter seg til varekretsløpet. For andre poster enn kundefordringer omfattes poster som forfaller til betaling innen ett år etter transaksjonsdagen. Anleggsmidler er eiendeler bestemt til varig eie og bruk. Langsiktig gjeld er gjeld som forfaller senere enn ett år etter transaksjonsdagen.

Omløpsmidler vurderes til laveste av anskaffelseskost og virkelig verdi. Kortsiktig gjeld balanseføres til nominelt beløp på etableringstidspunktet.

Anleggsmidler vurderes til anskaffelseskost. Varige anleggsmidler avskrives etter en fornuftig avskrivningsplan. Anleggsmidlene nedskrives til virkelig verdi ved verdifall som ikke forventes å være forbigående. Langsiktig gjeld med unntak av andre avsetninger balanseføres til nominelt beløp på etableringstidspunktet.

#### **Fordringer**

Kundefordringer og andre fordringer er oppført i balansen til pålydende etter fradrag for avsetning til forventet tap. Avsetning til tap gjøres på grunnlag av individuelle vurderinger av de enkelte fordringene. I tillegg gjøres det for øvrige kundefordringer en uspesifisert avsetning for å dekke antatt tap.

#### **Varebeholdninger**

Lager av innkjøpte varer er verdsatt til laveste av anskaffelseskost etter FIFO- prinsippet og virkelig verdi. Egentilvirkede ferdigvarer og varer under tilvirkning er vurdert til variabel tilvirkningskost. Det foretas nedskrivning for påregnelig ukurans.

#### **Varige driftsmidler**

Varige driftsmidler balanseføres og avskrives over driftsmidlenes levetid dersom de har antatt levetid over 3 år og har en kostpris som overstiger kr 15.000. Direkte vedlikehold av driftsmidler kostnadsføres løpende under driftskostnader, mens påkostninger eller forbedringer tillegges driftsmidlets kostpris og avskrives i takt med driftsmidlet.

#### **Forøvrig er følgende regnskapsprinsipper anvendt:**

FIFO-metoden for tilordning av anskaffelseskost for ombyttbare finansielle eiendeler, laveste verdis prinsipp for markedsbaserte finansielle omløpsmidler, forsikret pensjonsforpliktelse er ikke balanseført - kostnaden er lik premien, pensjonsforpliktelser knyttet til AFP-ordningen er ikke balanseført, leieavtaler er ikke balanseført, langsiktige tilvirkningskontrakter er inntektsført etter fullført kontrakt metoden, pengeposter i utenlandsk valuta er verdsatt til kursen ved regnskapsårets slutt og kostmetoden er benyttet for investeringer i datterselskap/tilknyttet selskap. Egne utgifter til forskning og utvikling og til utvikling av rettigheter er kostnadsført.

Utbytte er inntektsført samme år som det er avsatt i datterselskap/tilknyttet selskap, dersom det er sannsynlig at beløpet vil mottas. Ved utbytte som overstiger andel av tilbakeholdt resultat etter kjøpet representerer den overskytende del tilbakebetaling av investert kapital, og er fratrukket investeringens verdi i balansen.

#### **Skatt**

Selskapet er ikke skattepliktig.

Selskapet har ikke endret regnskapsprinsipp fra 2019 til 2020.

## Note 1 - Lønnskostnader etc

	2020	2019
Lønn	3 134 049	2 991 395
Arbeidsgiveravgift	457 706	464 795
Pensjonskostnader	87 793	43 444
Andre relaterte ytelser	278 454	422 119
<b>Sum</b>	<b>3 958 002</b>	<b>3 921 753</b>

Foretaket har sysselsatt 5 årsverk i regnskapsåret.

## Note 2 - Obligatorisk tjenstepensjon

Virksomheten er pliktig til å ha tjenstepensjonsordning etter lov om obligatorisk tjenstepensjon. Gjeldende pensjonsordning oppfyller kravene etter loven.

## Note 3 - Ytelser til ledende personer

	Lønn	Pensjonsforpliktelse	Annen godtgjørelse
Ytelser til daglig leder	904 894	114 230	18 106

### Mer om ytelser til daglig leder

Av lønn på kr 904 894,- utgjør kr 50 000,- bonus

Ledende person	Lønn	Pensjonsforpliktelse	Annen godtgjørelse
Ragnhild Saxebøl, Styrets leder	25 000		
Martha D. Lindås, styremedlem	13 000		
Trond Håkon Tingulstad, styremedlem	13 000		
Total ytelse til andre ledende personer	51 000	0	0

## Note 4 - Lån og sikkerhetsstillelse til ledende personer

Det er ikke gitt lån eller sikkerhetsstillelse til ledende personer.

## Note 5 - Revisjon

	2020	2019
Revisjon	23 000	12 000
Andre tjenester	0	0
<b>Sum godtgjørelse til revisor</b>	<b>23 000</b>	<b>12 000</b>

## Note 6 - Aksjekapital og aksjonærer

Aksjeklasse	Antall aksjer	Pålydende	Bokført verdi
Ordinære aksjer	100	1 000,00	100 000,00
<b>Sum</b>	<b>100</b>		<b>100 000,00</b>

Aksjeeier	Antall aksjer	Eierandel	Aksjeklasse
Indre Østfold Kommune	100	100,00%	Ordinære aksjer
<b>Totalt antall aksjer</b>	<b>100</b>	<b>100,00%</b>	

## Note 7 - Spesifikasjon av varige driftsmidler

	Tomter	Bygninger og annen fast eiendom	Driftsløsøre, inventar o.l	Sum
Anskaffelseskost 01.01.2020	621 900	5 110 049	1 344 546	7 076 495
Tilgang i året	0	0	589 000	589 000

Avgang i året	0	0	0	0
<b>Anskaffelseskost 31.12.2020</b>	<b>621 900</b>	<b>5 110 049</b>	<b>1 933 546</b>	<b>7 665 495</b>
Akk. av- og nedskr. 01.01.2020		(1 809 854)	(850 113)	(2 659 966)
Akkumulerte avskr. 31.12.2020		(2 044 733)	(1 011 350)	(3 056 083)
<b>Balanseført verdi pr. 31.12.2020</b>	<b>621 900</b>	<b>3 065 316</b>	<b>922 196</b>	<b>4 609 412</b>
Årets avskrivninger		(234 879)	(161 237)	(396 116)
Økonomisk levetid		0 - 25 år	5 - 10 år	
<b>Avskrivningsplan: Lineær</b>		<b>0 - 20 %</b>	<b>10 - 20 %</b>	

### Note 8 - Kundefordringer

Kundefordringer er vurdert til pålydende, nedskrevet med forventet tap på fordringer.

	2020	2019
Kundefordringer til pålydende	96 843	136 683
Avsatt til dekning av usikre fordringer	(36 410)	(34 886)
<b>Netto oppførte kundefordringer</b>	<b>60 432</b>	<b>101 797</b>

### Note 9 - Bankinnskudd

I posten for bankinnskudd inngår egen konto for bundne skattetrekkmidler med kr 179 544. Skyldig skattetrekk er kr 179 544.


### Note 10 - Egenkapital

	Aksjekapital	Annen EK	Sum
Egenkapital 01.01.2020	100 000	12 410 100	12 510 100
Årets resultat		1 852 812	1 852 812
<b>Egenkapital 31.12.2020</b>	<b>100 000</b>	<b>14 262 912</b>	<b>14 362 912</b>


**Balanse pr. 31. desember 2020**  
**Hobøl Asvo AS**

	Note	2020	2019
<b>EGENKAPITAL OG GJELD</b>			
<b>Egenkapital</b>			
<b>Innskutt egenkapital</b>			
Aksjekapital (100 aksjer à kr 1000)	6, 10	100 000	100 000
<b>Sum innskutt egenkapital</b>		<b>100 000</b>	<b>100 000</b>
<b>Opptjent egenkapital</b>			
Annen egenkapital	10	14 262 912	12 410 100
<b>Sum opptjent egenkapital</b>		<b>14 262 912</b>	<b>12 410 100</b>
<b>Sum egenkapital</b>	10	<b>14 362 912</b>	<b>12 510 100</b>
<b>Gjeld</b>			
<b>Kortsiktig gjeld</b>			
Leverandørgjeld		104 025	84 869
Skyldige offentlige avgifter		355 997	313 913
Annen kortsiktig gjeld		470 565	500 279
<b>Sum kortsiktig gjeld</b>		<b>930 588</b>	<b>899 062</b>
<b>Sum gjeld</b>		<b>930 588</b>	<b>899 062</b>
<b>Sum egenkapital og gjeld</b>		<b>15 293 499</b>	<b>13 409 161</b>


19. mai 2021



Ragnhild Saxebøl  
Styrets leder



Marta Daltveit Lindås  
Styremedlem



Trond Håkon Tingulstad  
Styremedlem



Hilde Kari Janitz-Elvestad  
Daglig leder